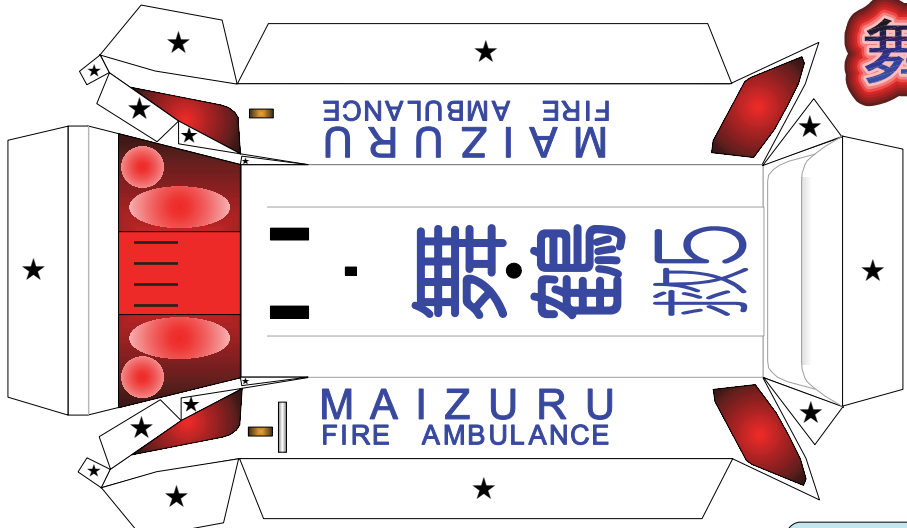


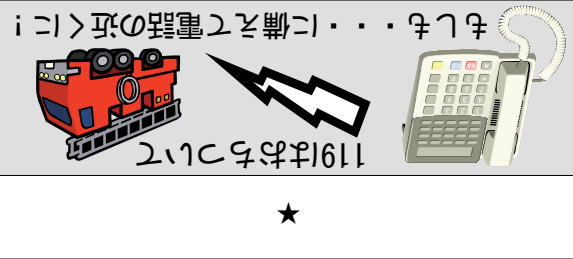
舞鶴市消防本部



119はおちついて 火事か？救急か？

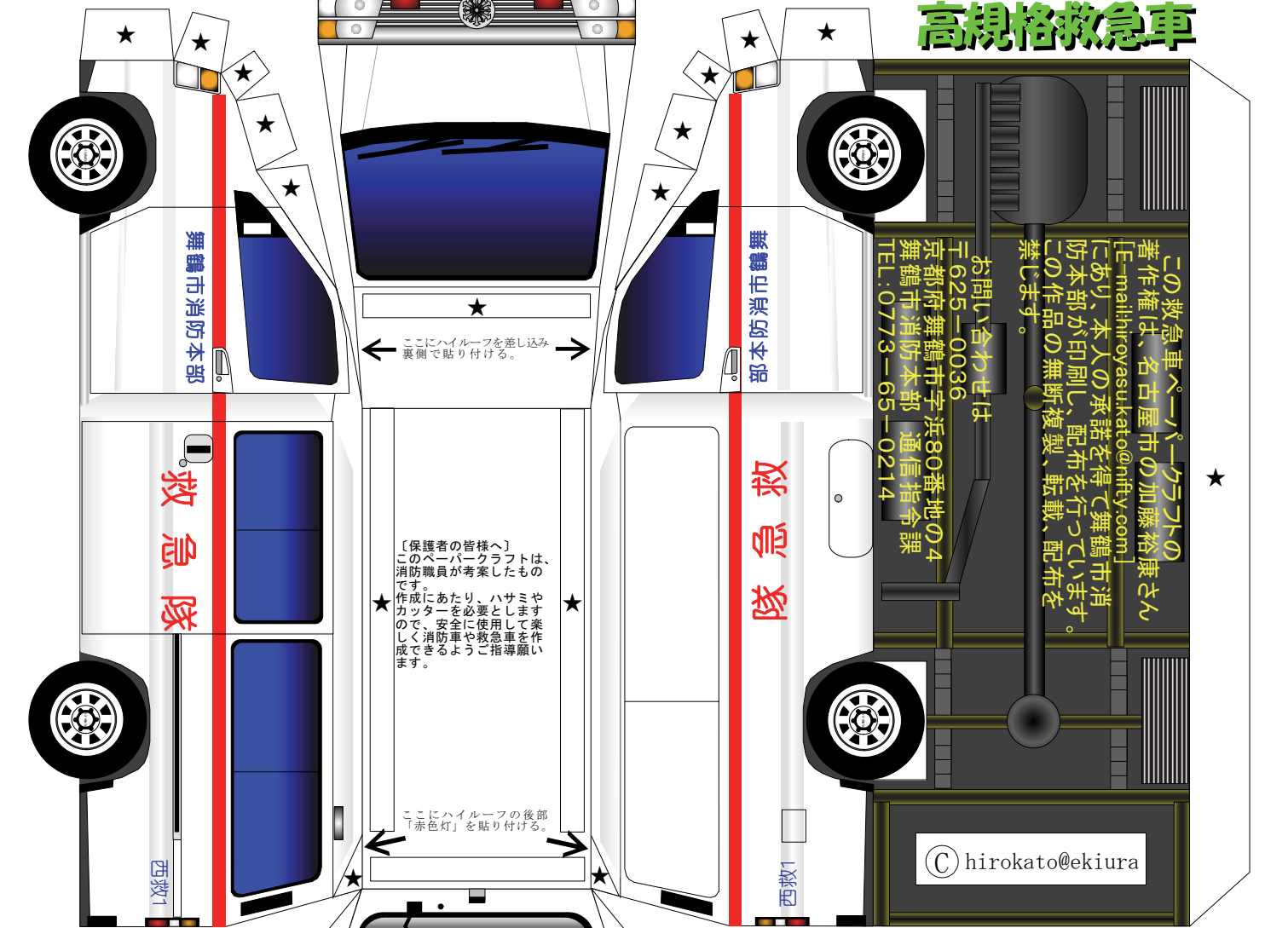
場所は？

目標は？



↑
運転席・助手席ドアとルーフの隙間に差し込んでください。
★印は「のりつけ」です！

- 用意するもの
- さみター
 - は力定規
 - セット
 - まのたは
 - 両面テープ
 - 等



高規格救急車

この救急車ペーパークラフトの著作権は、名古屋市の加藤裕康さんにあり、本人の承諾を得て舞鶴市消防本部が印刷し、配布を行っています。この作品の無断複製、転載、配布を禁じます。

お問い合わせは
〒625-0036
京都府舞鶴市字浜80番地の4
舞鶴市消防本部 通信指令課
TEL: 0773-65-0214

© hirokato@ekiura

はじめにハイルーフを組み立てよう！
完成したら右の写真と比べてみよう！

